



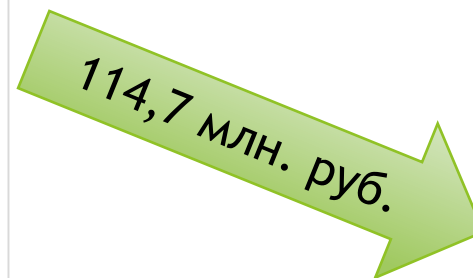
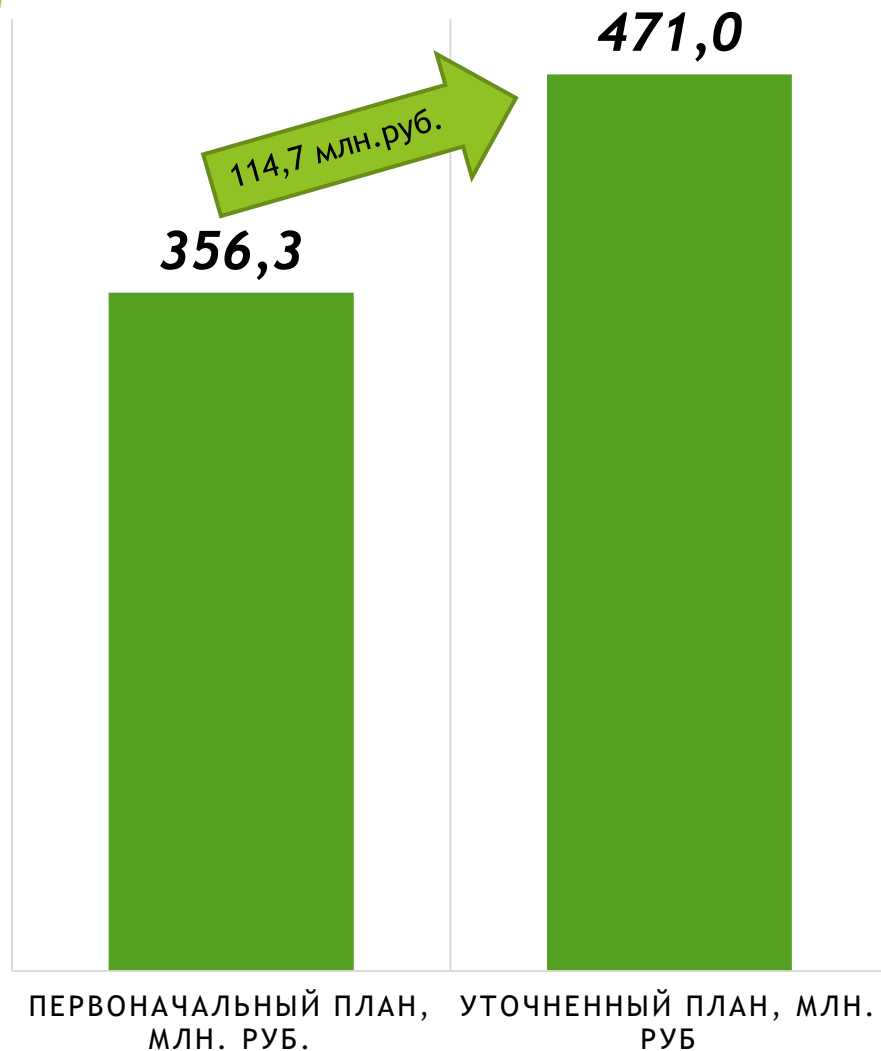
Отчет об исполнении  
бюджета Эртильского  
муниципального района  
за 2016 год

# ИСПОЛНЕНИЕ БЮДЖЕТА В 2016 ГОДУ



*Профицит бюджета – 26,5 млн. руб.*

# ИЗМЕНЕНИЕ ПРОГНОЗИРУЕМОГО ОБЪЕМА ДОХОДОВ БЮДЖЕТА В 2016 ГОДУ



Безвозмездные  
поступления  
+90,5 млн. руб. (35,2%)

Собственные доходы  
+24,2 млн. руб. (24,5%)



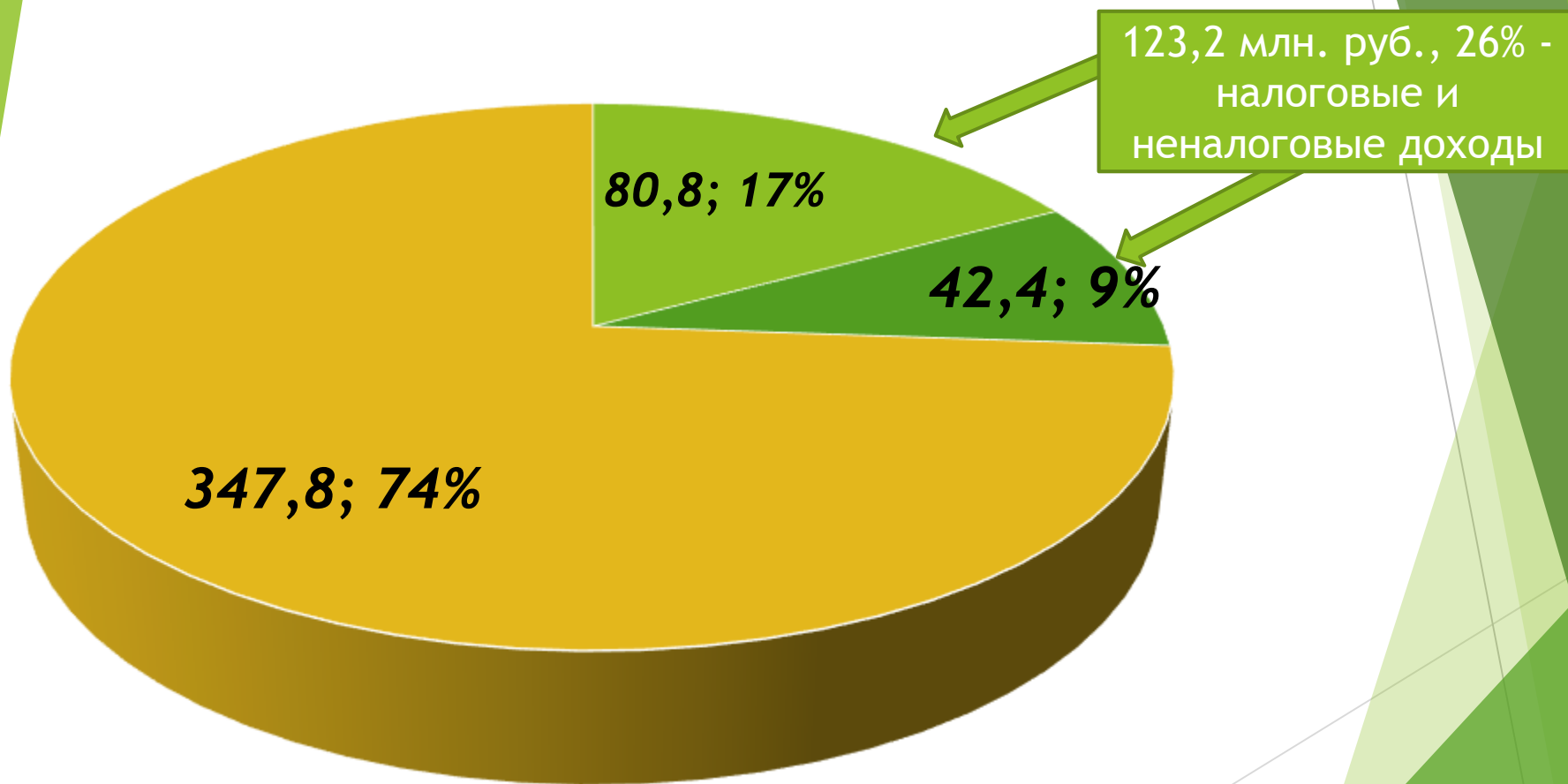
# ОСНОВНЫЕ ПАРАМЕТРЫ ИСПОЛНЕНИЯ БЮДЖЕТА В 2016 ГОДУ ПО СРАВНЕНИЮ С 2015 ГОДОМ (МЛН. РУБ.)

Наименование показателя	Исполнено		Отклонение (+/-)	2016 к 2015 году (%)
	2016 год	2015 год		
Налоговые доходы	80,8	71,9	+8,9	112,4
Неналоговые доходы	42,4	28,4	+14	149,3
Собственные доходы	123,2	100,3	+22,9	122,8
Безвозмездные перечисления	347,8	306,2	+41,6	113,6
Всего доходов	471,0	406,5	+64,5	115,9

26 %



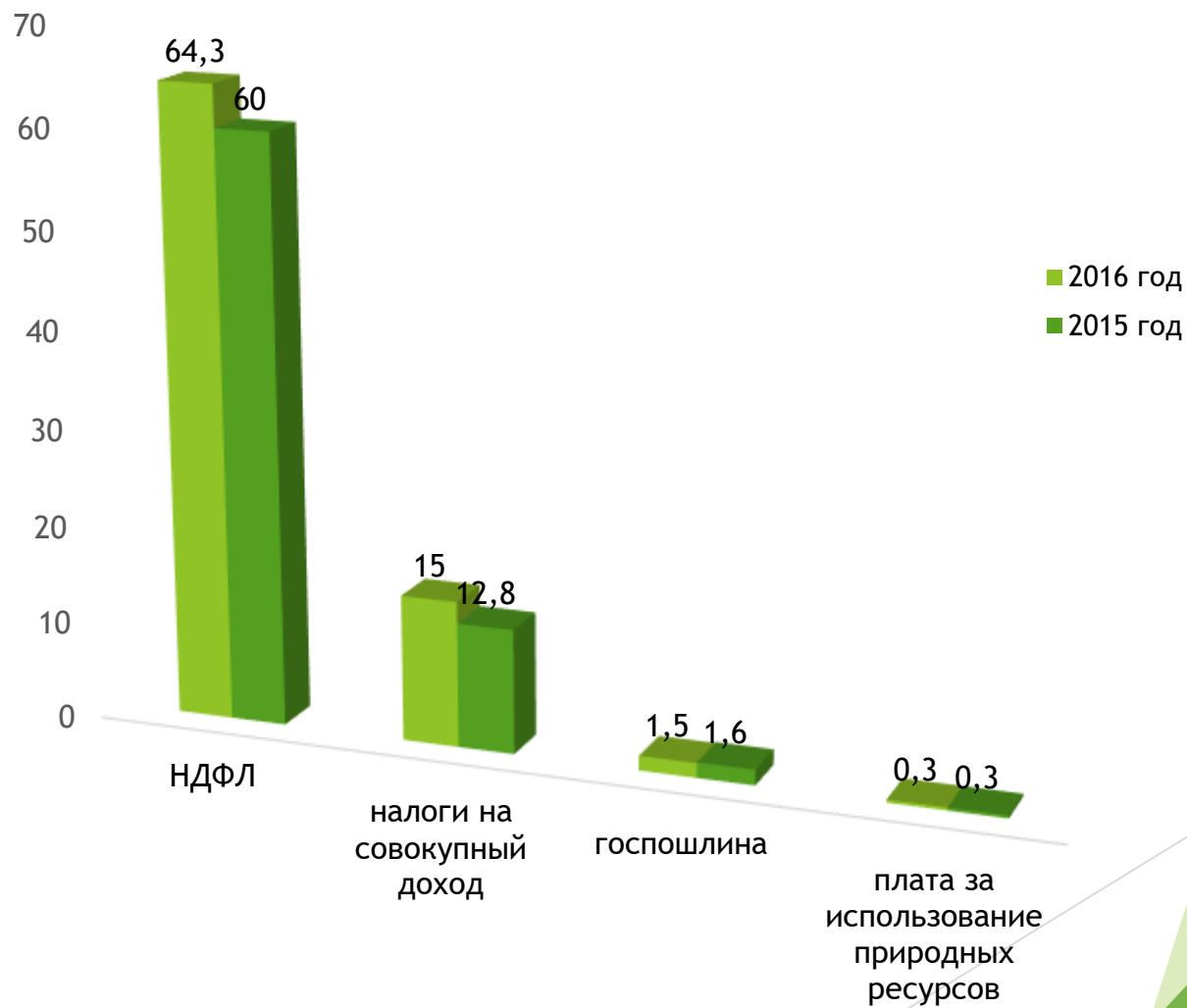
# ДОЛЯ НАЛОГОВЫХ И НЕНАЛОГОВЫХ ДОХОДОВ В ОБЩЕМ ОБЪЕМЕ ДОХОДОВ (МЛН. РУБ.)



■ налоговые доходы    ■ неналоговые доходы    ■ безвозмездные поступления



# ДИНАМИКА ПОСТУПЛЕНИЙ ОСНОВНЫХ НАЛОГОВЫХ ДОХОДОВ (МЛН. РУБ.)



# КРУПНЕЙШИЕ НАЛОГОПЛАТЕЛЬЩИКИ ЭРТИЛЬСКОГО МУНИЦИПАЛЬНОГО РАЙОНА

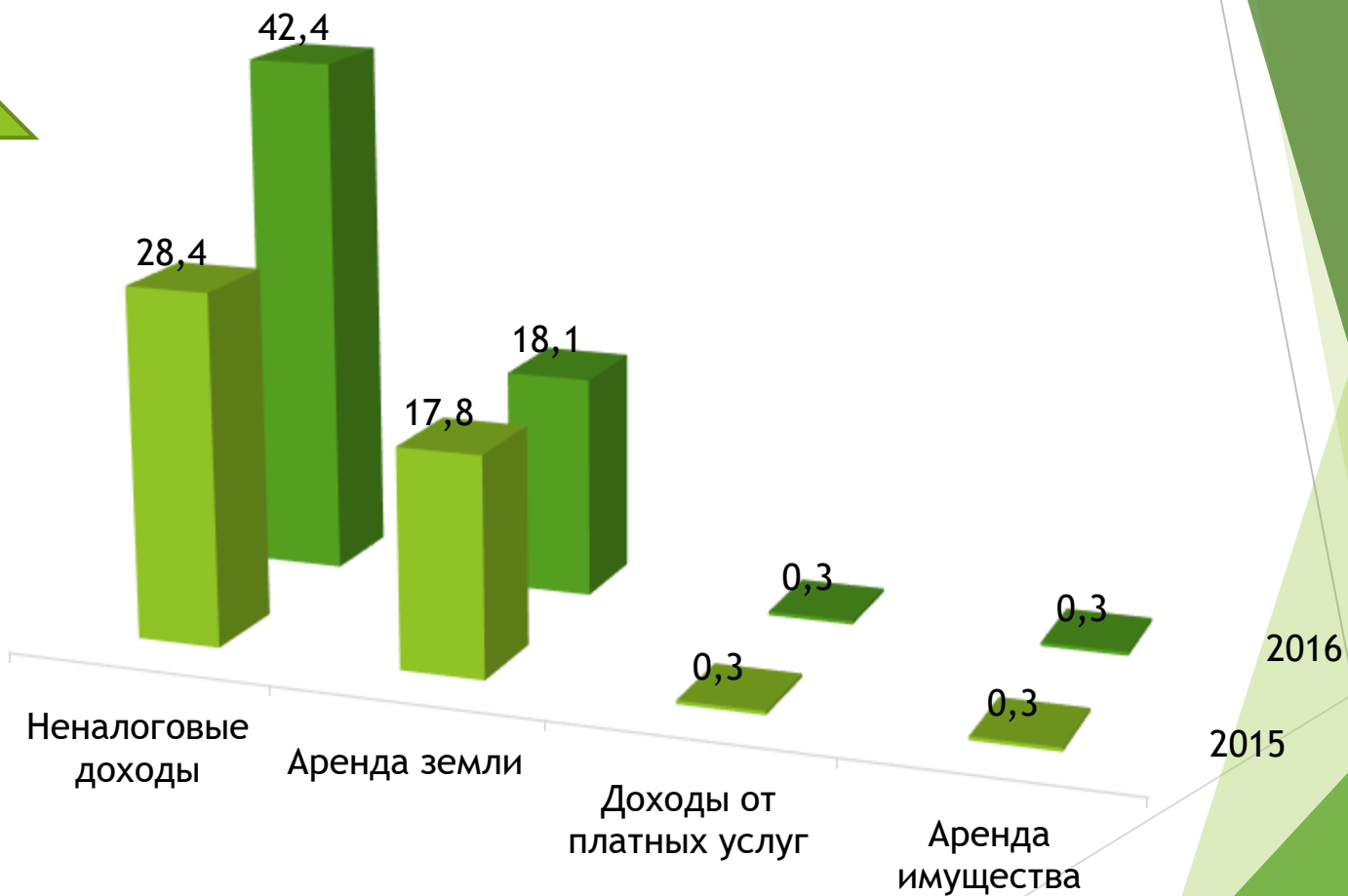


- 1 • ООО «Эртильский сахар»
- 2 • ООО «Агрокультура Эртиль»
- 3 • МБОУ Эртильская РБ
- 4 • ООО «Агротехгарант «Ростошинский»
- 5 • ОВД РФ по Эртильскому району
- 6 • МБУ Эртильская школа с УИОП
- 7 • СХА «Виктория»
- 8 • СХА «Эртильская»
- 9 • ООО «Дмитриевское»
- 10 • СХА (колхоз) «Маяк»

# ДИНАМИКА ПОСТУПЛЕНИЙ НЕНАЛОГОВЫХ ДОХОДОВ В БЮДЖЕТ (МЛН. РУБ.)



Повышение на 49,3 млн. руб.  
или на 14%





# ОСНОВНЫЕ РЕЗУЛЬТАТЫ ПЛАНА МЕРОПРИЯТИЙ ЗА 2016 ГОД ПО ПОВЫШЕНИЮ ПОСТУПЛЕНИЙ ДОХОДОВ, А ТАК ЖЕ ПО СОКРАЩЕНИЮ НЕДОИМКИ БЮДЖЕТА РАЙОНА



Повышение  
налоговой  
дисциплины  
хозяйствующих  
их субъектов



Сокращение  
задолженности  
по налоговым  
платежам



984,3  
млн. руб.

Легализация  
налоговой  
базы по  
НДФЛ



Дополнительные  
поступления по  
НДФЛ



440,4  
млн. руб.

# ИСПОЛНЕНИЕ БЮДЖЕТА В 2016 ГОДУ



*Профицит бюджета – 26,5 млн. руб.*

# РАСХОДЫ БЮДЖЕТА ПО ОСНОВНЫМ ФУНКЦИЯМ ГОСУДАРСТВА, ТЫС. РУБ.



Национальная экономика - 58028,7 (13%)

Общегосударственные вопросы - 39592,5 (8,9%)

Культура и кинематография - 28832,8 (6,5%)

Образование - 26094,6 (6,5%)

Межбюджетные трансферты -  
26722,9 (6%)

Социальная политика -  
19686,2 (4,4%)

Физ. к-ра и спорт -  
6216,7 (1,4%)

Обслуживание  
гос. долга - 4386,5 (1%)

ЖКХ - 716,4 (0,2%)

Расходы бюджета  
- 444,5 млн. руб.

# СТРУКТУРА БЮДЖЕТА ПО «ПРОГРАММНОМУ» ПРИНЦИПУ



Бюджет муниципального района

Программные расходы

Муниципальные программы

4 программы социальной направленности

2 программы «Обеспечение безопасных условий жизнедеятельности»

2 программы поддержки отраслей экономики

2 программы общего характера



# ИСПОЛНЕНИЕ РАСХОДОВ БЮДЖЕТА ПО МУНИЦИПАЛЬНЫМ ПРОГРАММАМ

В 2016 году реализовано 8 муниципальных программ на общую сумму 444,5 млн. руб.

Социальной направленности

Развитие образования - 278,4 млн. руб.

Обеспечение доступным и комфортным жильем - 13,8 млн. руб.

Развитие культуры - 32,2 млн. руб.

Содействие занятости - 0,1 млн. руб.

Обеспечение безопасных условий жизнедеятельности

Повышение безопасности дорожного движения - 0,5 млн. руб.

Охрана окружающей среды

Поддержка отраслей экономики

Развитие с/х, производства пищевых продуктов и эффективности АПК - 2,8 млн. руб.

Энергоэффективность и развитие энергетики

Общего характера

Муниципальное управление и гражданское общество - 31,9 млн. руб.

Управление муниципальными финансами - 84,8 млн. руб.



# РАСХОДЫ БЮДЖЕТА ПО РАЗДЕЛУ «НАЦИОНАЛЬНАЯ ЭКОНОМИКА»

